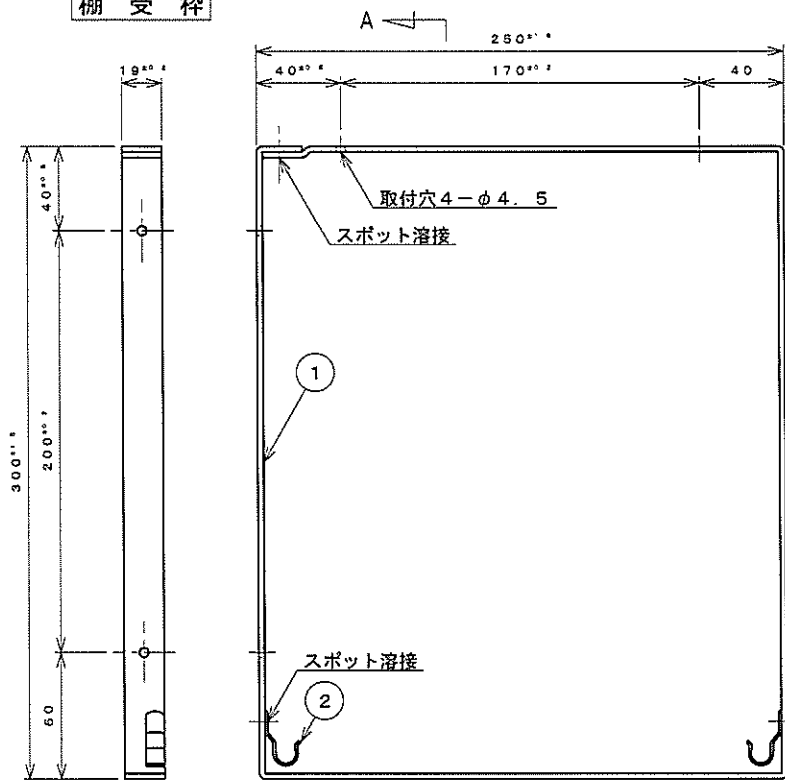
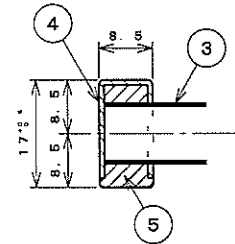



棚受枠



A-A断面図

棚板



B-B断面図
S=1:1

番号	名称	個数	材質	仕様
1	棚枠	2	磨平甲丸	t3 ACP処理後、シルバー色粉体塗装仕上げ
2	爪	4	JFE443CT	t1.2
3	パイプ	7	"	t0.4 φ9.5
4	キャップ	2	"	t0.8
5	パイプ止め	2	ナイロン樹脂	
	取付ねじ	8	SUS304	3×20⊕バインドタッピンねじ

注：棚受枠は爪の位置により左右あり。(図示は左)

名称		パイプ棚シリーズ PS1-60 仕様図			
尺度	1:3 1:1	寸法	mm	承認	検図
日付	07年7月10日	設計	渡辺	製図	伊藤
図番	PS1-60-00				

有限会社 レマン